


HOW DOWNLOAD & INSTALL OFFICE 2013 for FREE

KIST Students only!!!

As of August 1, 2014, all KIST Students are eligible to download and install up to 5 copies of Microsoft Office 2013. When you download Office it will install the following programs. These are the same as all teachers' staff and what is found on all school computers.

2014年8月1日より KIST が契約しているライセンスの特典として、KISTに在籍している全ての生徒は無料でマイクロソフトオフィス2013を利用できるようになりました。この特典では生徒1人につき5台までのパソコンにインストールすることが出来ます。Laptop の買い替え等があっても再度ダウンロードすれば利用できます。



How to download?

Follow the screen shots below to get your software.

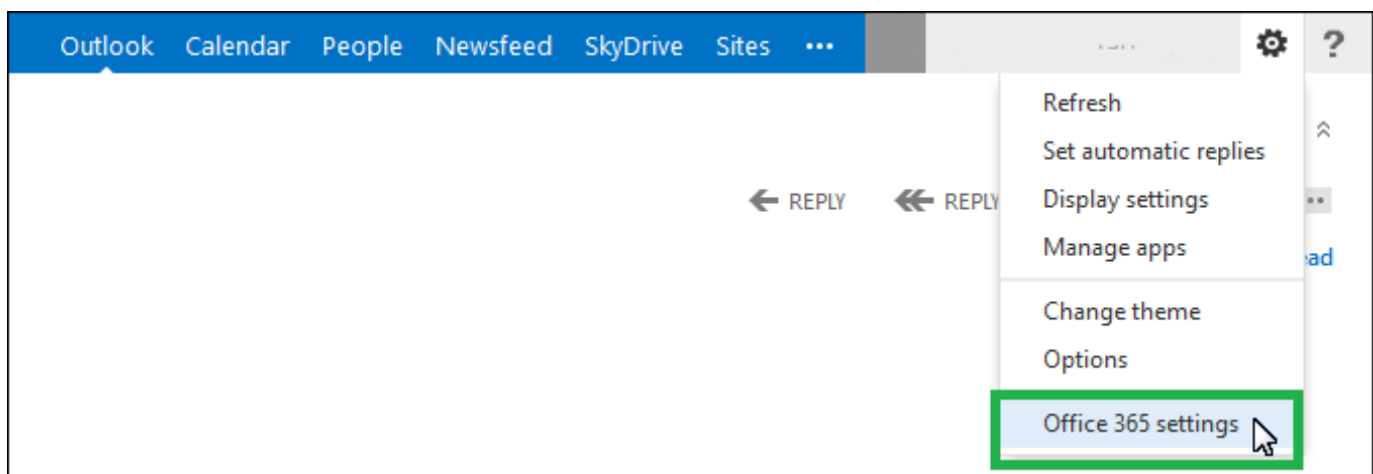
Once you login to your KIST Email (<https://login.microsoftonline.com/>), follow the screen shots below to download and install your software.

KIST の Email で (<https://login.microsoftonline.com/>) にログインします。画面の右上に出ているギアのマーク(Settings)をクリックする。



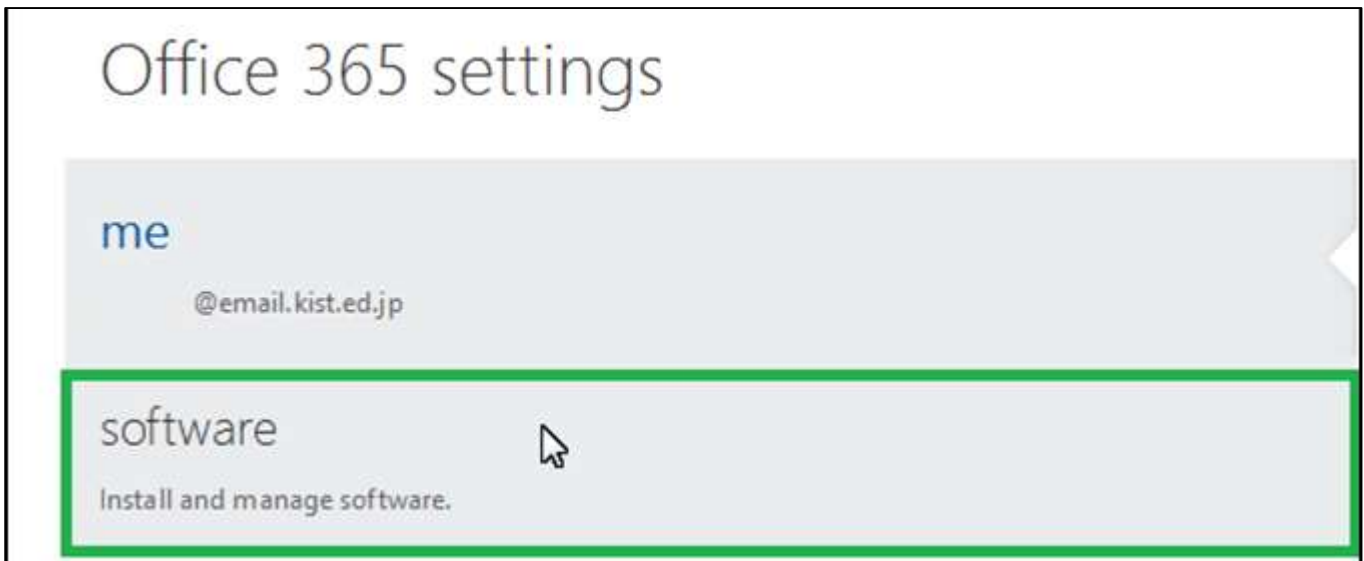
Click Office 365 settings

メニューが開くので Office365 の設定をクリックする



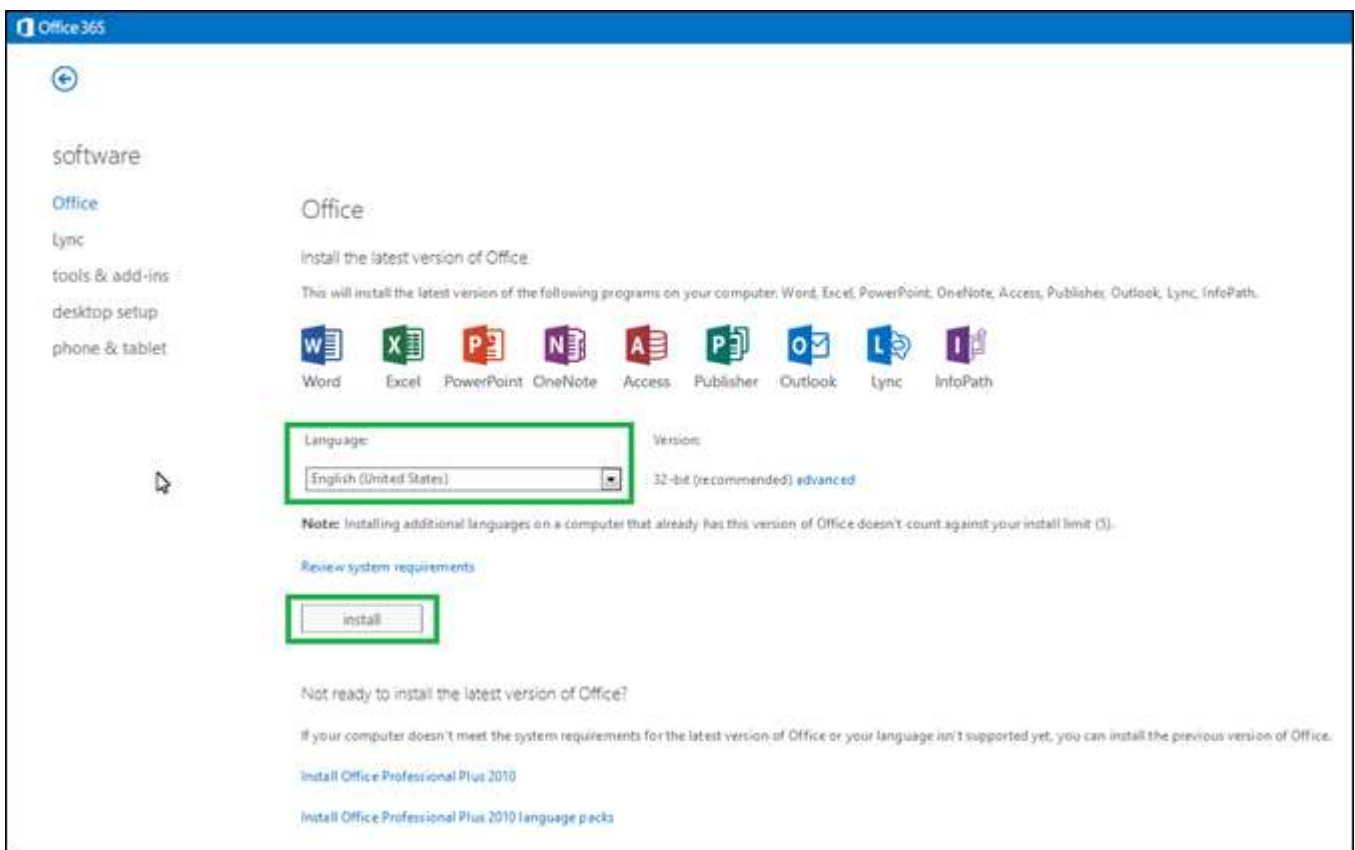
Click on software

ソフトウェアをクリックする



Select language and click install

使用したい言語を選択し、インストールをクリックする



If you have any questions please do not hesitate to contact the IT Office.

K. International School Tokyo

1-5-15 Shirakawa Koto Ku

Tokyo 135-0021

Ph: 81-3-3642-9992 (Japanese)

Ph: 81-3-3642-9993 (English)

Fax: 81-3-3642-9994

Web: <http://www.kist.ed.jp>